

Хүний нөөцийн хөгжлийн систем – хэрэглэгчийн гарын авлага

БАГЦ ЦАГААР ЛИЦЕНЗИЙН ХҮСЭЛТ ИЛГЭЭХ

Системд хандах линк:

<http://hr.hdc.gov.mn/>



Мэдээлэл! ×

Та системээс гарлаа.

Нэвтрэх нэр

Нууц үг

Нэвтрэх

Бүртгүүлэх

Заавар харах

Бүртгэлтэй хэрэглэгч:

Хэрэв өмнө нь бүртгүүлчихсэн бол
“Нэвтрэх нэр” - хэсэгт **регистрийн дугаар**

“Нууц үг” – Өөрийн бүртгүүлэхдээ үүсгэсэн нууц үгийг оруулах.

Бүртгүүлэх товч дарж бүртгүүлэх хуудас руу шилжинэ.

Шинэ хэрэглэгч та **Заавар харах** дарж заавартай танилцана уу
/Нэвтэрсний дараа “Тусламж” цэснээс бусад заавартай танилцаарай/

БҮРТГЭЛ ҮҮСГЭХ ХУРААНГУЙ ЗААВАР

1. <http://hr.hdc.gov.mn/> хаягаар нэвтэрч “Бүртгүүлэх” дарж бүртгүүлнэ /бүртгэлтэй бол дахин бүртгүүлэхгүй/
2. “Регистрийн дугаар”, “Эцэг эхийн нэр”, “Өөрийн нэр”, “Утасны дугаар”, “И-мэйл хаяг” /өөрийн ашиглагддаг хаягаа оруулах-нууц үгээ мартсан тохиолдолд регистр, бүртгэлтэй и-мэйл хаягаар хүсэлт гарган шинэ нууц үгээ и-мэйл хаягаар авна/, “нууц үг”, “нууц үг баталгаажуулах” /өөрийн мартажгүй байх нууц үг зохиож үүсгэнэ/ зэрэг талбарыг Монгол хэлээр алдаагүй бөглөж, “үйлчилгээний нөхцөл” хэсгийг чагталсны дараа **БҮРТГҮҮЛЭХ** товчийг дарж бүртгүүлнэ.
3. **НЭВТРЭХ** товчлуур дарж нэвтрэх нэр хэсэгт өөрийн регистрийн дугаар, нууц үг хэсэгт өөрийн зохиосон нууц үгийг бичиж системд нэвтрэн орно.
4. Баруун дээд хэсэгт байх өөрийн нэр дээр дарж “Миний мэдээлэл” хэсгийг сонгож нээнэ.
5. “Ерөнхий мэдээлэл” хэсэгт байх “Мэдээлэл шинэчлэх” товчийг дарснаар таны мэдээлэл ХУР системээс баталгаажин ногоон өнгөтэй болно. /Жич: овог нэрийг алдаатай эсвэл латинаар бичсэн, бичиж дуусаад зай авсан тохиолдолд ХУР системтэй таарахгүй болно/
6. Програмд дахин нэвтрэн орж бөглөгдөөгүй талбарын мэдээллийг бүрэн бөглөнө. /цээж зураг хэсэгт албан ёсны эгц өөдөөс харсан, албан хувцастай зураг оруулна/
7. “Мэргэжил” гэсэн цонхыг дарж “Мэргэжил”, “Дипломын дугаар”, “Тушаалын огноо”/захирлын тушаал/, “Зардлын хэлбэр”, “Төгссөн сургууль” зэргийг сонгож хавсралт хэсэгт өөрийн дипломыг дүнгийн хавсралтын хамт **PDF** хэлбэрээр оруулж хадгална. /Монгол тал байхад болно/
8. Үндсэн болон төрөлжсөн, мэргэжил дээшлүүлэх сургалтаа мөн адил талбар бүрийн ард байх + **товч** дарж бөглөнө.
9. Ажлын туршлагаа бөглөж, нотлох баримыг PDF-ээр хавсаргана /Өмнөх ажилласан туршлагаа бүрэн оруулна/
10. Таны ажлын туршлагыг танай ажил олгогч байгууллагын хүний нөөц баталгаажуулах үүрэгтэй.
11. Уг бүртгэл нь зөвхөн нэг удаа үүсгэх бөгөөд цаашид өөрчлөлтийн мэдээллээ оруулаад явна.
12. **“Ерөнхий мэдээлэл”, “Мэргэжил”, “Ажлын туршлага”, “Мэргэжлийн зэрэг”** бөглөөгүй бол үйлчилгээ авах боломжгүй.

**Бүртгэл үүсгэх
дэлгэрэнгүй
заавартай танилцаарай**

Лицензийн хүсэлт илгээх

Багц цагаар сунгах

- Бүртгэлийн мэдээллийг бүрэн бөглөсөн ажилтан **“Сургалт”** хэсгийн **“Системийн бус сургалт”** дээр он тус бүрээр хамрагдсан үндсэн, төрөлжсөн, мэргэжил дээшлүүлэх, багц цагийн аль сургалтын төрөл болох, кредит, хамрагдсан хугацаа зэрэг мэдээллийг оруулж, хавсралт хэсэгт нотлох гэрчилгээг **PDF** файлаар оруулж өгнө.
- **“Дүйцүүлэх материал”** хэсэгт 2015 оны ЭМСайдын 98-р журмын “Багц цагийн бүрдүүлэлт” хүснэгтийн оноо тооцох аргачлалын дагуу багц цаг дүйцүүлэн тооцох тул оролцсон бусад төрлийн сургалт, судалгаа, бүтээл байгаа бол тохирох нэрийг сонгон, нотлох баримтаа **PDF** файлаар оруулж өгнө.

Тайлангаар сунгах /25 ба түүнээс дээш жил мэргэжлээрээ ажиллаж буй эмнэлгийн мэргэжилтэн/

- 25 ба түүнээс дээш жил ажилласан тайлангаар лицензээ сунгах эмнэлгийн мэргэжилтэн сүүлийн 5-н жилийн тайланг **“Дүйцүүлэх материал”**-ын “Сүүлийн 5 жилийн ажлын тайлан” сонголтод **PDF** файлаар оруулж өгнө.

Төлбөр, зураг

- **“Дүйцүүлэх материал”** хэсэгт тэмдэгтийн хураамж төлсөн баримтаа харгалзах сонголтод оруулна /Хүний их эмч 2 жилийн лиценз 10000 төгрөг, бусад эмнэлгийн мэргэжилтэн 5000 төгрөг/. Тэмдэгтийн хураамжийг Банкаар болон интернэт банк, ЭМХТ-ийн I, II-дугаар байрны нэг давхарт төлж болно.
- Лицензийг үнэт цаасаар хэвлэх тул ажлын 5 өдөрт багтаан цээж зургаа ЭМХТ-ийн 1 дүгээр байрны 102 тоотод авчирч өгнө. /овог нэр, регистерийн дугаар, утасны дугаараа гаргацтай бичиж явуулах/. Шуудангаар илгээж болно.

Хүсэлт илгээх

- **“Лиценз”** хэсгийн “Лиценз шалгах” дарахад хүчинтэй лиценз гарна. Хүчинтэй хугацаа дуусахаас 1 сарын өмнө хүсэлт өгнө.
- “Лиценз” хэсэгт **“Лицензийн хүсэлт”** гэсэн цэнхэр товч дээр дарж өөрт тохирох “Багц цаг”, “Тайлан” сонголтыг сонгоно.
- Өмнө оруулсан багц цаг тооцуулах материалуудаа сонгон зөвлөсний дараа **ИЛГЭЭХ** товч дарж хүсэлтээ явуулна. /Их эмч, эм зүйч жилийн 6 багц цаг, Сувилагч, тусгай мэргэжилтэн жилийн 3 багц цаг байна/.
- Лицензийн хүсэлт илгээсний дараа лиценз дуусах хугацаанаас хамаарч хариуцсан мэргэжилтэн шалгаж хариуг илгээнэ.

Миний мэдээлэл –хүсэлт илгээхийн өмнө мэдээллээ шинэчлээрэй

Б.Батням

Мэдээлэл

Зарлал

Тусламж

Б.Батням

Ерөнхий мэдээлэл Мэргэжил Ажлын туршлага Боловсрол Лиценз Зэрэг Сургалт Гишүүнчлэл Шалгалт Дүйцүүлэх материал НД лавлагаа

Мэргэжил

Мэргэжил	Тушаалын дугаар	Огноо	Суралцсан улс	Байгууллага	Зардлын хэлбэр	Хавсралт	
Хүний их эмч	Тушаалын дугаар	2021-07-02	Монгол	Улсын гуравдугаар төв эмнэлэг	Хувийн		

Үндсэн мэргэжил

Үндсэн мэргэжил	Тушаалын дугаар	Огноо	Суралцсан улс	Байгууллага	Зардлын хэлбэр	Хавсралт	
Дүрс оношилгоо судлал	Тушаалын дугаар	2018-07-11	Монгол	Улсын гуравдугаар төв эмнэлэг	Хувийн		

Төрөлжсөн мэргэжил

Төрөлжсөн мэргэжил	Тушаалын дугаар	Огноо	Суралцсан улс	Байгууллага	Зардлын хэлбэр	Хавсралт	

Дээшлүүлэх

Дээшлүүлэх	Тушаалын дугаар	Огноо	Суралцсан улс	Байгууллага	Зардлын хэлбэр	Хавсралт	

Тухайн жилд дүүргэсэн Сургууль, Үндсэн мэргэшил, төрөлжсөн мэргэшил, мэргэжил дээшлүүлэх сургалт, магистр, докторын сургалтаар багц цаг дүйцүүлэн тооцох тул хүсэлт илгээхээс өмнө мэдээлээ оруулаад **“Дүйцүүлэх материал”** цэсэнд хавсралтын хамт **ДАХИН НЭМЖ** өгнө.

Миний мэдээлэл – Мэргэжил | мэргэжил нэмэх

Мэргэжил

Мэргэжил	Тушаалын дугаар	Огноо	Суралцсан улс	Байгууллага	Зардлын хэлбэр	Хасвралт	+
----------	-----------------	-------	---------------	-------------	----------------	----------	---

Үндсэн мэргэжил

Үндсэн мэргэжил	Тушаалын дугаар	Огноо	Суралцсан улс	Байгууллага	Зардлын хэлбэр	Хасвралт	+
-----------------	-----------------	-------	---------------	-------------	----------------	----------	---

Төрөлжсөн мэргэжил

Төрөлжсөн мэргэжил	Тушаалын дугаар	Огноо	Суралцсан улс	Байгууллага	Зардлын хэлбэр	Хасвралт	+
--------------------	-----------------	-------	---------------	-------------	----------------	----------	---

Дээшлүүлэх

Дээшлүүлэх	Тушаалын дугаар	Огноо	Суралцсан улс	Байгууллага	Зардлын хэлбэр	Хасвралт	+
------------	-----------------	-------	---------------	-------------	----------------	----------	---

1. Мэргэжил, үндсэн мэргэшил, төрөлжсөн мэргэшил, мэргэжил дээшлүүлэх сургалтын харгалзах + - товчийг дараад **Зураг2**-т харуулсан цонх нээгдэх ба харгалзах утгуудыг бөглөж, сонгоод **Хадгалах** дарснаар мэргэжил нэмэгдэнэ.

Мэргэжил **Зураг 2**

2. Мэргэжил * test

3. Тушаалын дугаар Тушаалын дугаар

4. Тушаалын огноо * 2021-07-01

5. Зардлын хэлбэр * Хувийн

6. Суралцсан улс * Монгол

7. Байгууллага * Арьсны өвчин судлалын үндэсний төв

Хасвралт *

Файл сонгох

Файлаа энд чирнэ үү

8. Хадгалах

2. Мэргэжил: Эзэмшсэн мэргэжлээ сонгох
Тушаалын дугаар : Тушаалын дугаар оруулах /заавал биш/
3. Тушаалын огноо: Тушаал гарсан огноог оруулах
4. Зардлын хэлбэр: Хувийн | Улсын | Төсөл, хөтөлрийн гэсэн 3н сонголтоос сонгох
5. Суралцсан улс: Мэргэжил эзэмшсэн улсаа сонгох.
6. Байгууллага: Байгууллага сонгох /хэрэв гадаадад мэргэжил эзэмшсэн бол бичиж оруулах боломжтой./
7. Хавсралт: Таны мэргэжлийн зэргийг нотлох хуулбар баримтыг PDF-ээр оруулах.
8. дээрхи мэдээллүүдийг оруулснаар **Хадгалах** товч дарснаар таны мэдээлэл хадгалагдана.

Лиценз | Багц цагаар лицензийн хүсэлт илгээх.

Б.Батням

Зураг 1

Ерөнхий мэдээлэл Мэргэжил Ажлын туршлага Боловсрол **Лиценз** Зэрэг Сургалт Гишүүнчлэл Шалгалт Дүйцүүлэх материал НД лавлагаа

Лиценз шалгах

Лицензийн дугаар	Лицензийн төрөл	Сунгасан төрөл	Хүчинтэй хугацаа эхлэх	Хүчинтэй хугацаа дуусах	Төлөв
------------------	-----------------	----------------	------------------------	-------------------------	-------

1. + Лицензийн хүсэлт

Лицензийн хүсэлт илгээх

Баясгалан овогтой Батням -ийн лицензийн хүсэлт илгээх төрөл сонгоно уу?

Шалгалт Багц цаг Тайлан

2.

Зураг 2

Гарах

Алхам 1.

Миний мэдээлэл – Сургалт : Системийн сургалт хэсэгт дарж орно.
Лицензийн хүсэлт илгээх товч дарна.

Алхам 2.

Лицензийн хүсэлт илгээх цонх нээгдэх ба **БАГЦ ЦАГ** товчийг дарна.

Миний мэдээлэл – Сургалт | Багц цагийн гэрчилгээ оруулах

Системийн бус сургалт

2. Суралцсан улс * Монгол

3. Байгууллага * ЛИВМЕД

4. Сургалтын нэр * MRI (Siemens 1.5T, 3T) судасны зураг авах төхөө

5. Сургалтын кредит * 10

Үндсэн мэргэжил Дүрс оношилгоо судлал

6. Төрөлжсөн мэргэжил Сонгогдоогүй

Дээшлүүлэх Сонгогдоогүй

7. Сургалтын хугацаа * 2018-01-01 2020-01-01

8. Тайлбар

9. Хавсралт *

Зураг 1

Б.Батням

Ерөнхий мэдээлэл Мэргэжил Ажлын туршлага Боловсрол Лиценз Зэрэг Сургалт Гишүүнчлэл Шалгалт Дүйцүүлэх материал НД лавлагаа

Системийн бус сургалт

Улс	Байгууллага	Сургалтын нэр	Эхэлсэн хугацаа	Дууссан хугацаа	Кредит	Хавсралт
						<input type="button" value="+"/>

Системийн сургалт

Байгууллага	Сургалтын нэр	Сургалтын төрөл	Үндсэн мэргэжил	Төрөлжсөн мэргэжил	Дээшлүүлэх	Кредит
-------------	---------------	-----------------	-----------------	--------------------	------------	--------

Өмнө хамрагдсан системийн бус сургалт системд оруулах

1. Нэмэх товч дарах /Зураг 2-т харуулсан цонх нээгдэнэ./

2. Суралцсан улс: Суралцсан улсаа сонгоно.

3. Байгууллага: Улс нь монгол бол дотоодын сургалтын байгууллагаас сонгоно. /Гадаад бол бол өөрөө бичих боломжтой/

4. Сургалтын нэр: Суралцсан сургалтын нэрээ бичиж оруулна.

5. Сургалтын кредит: Тоон утгаар оруулах

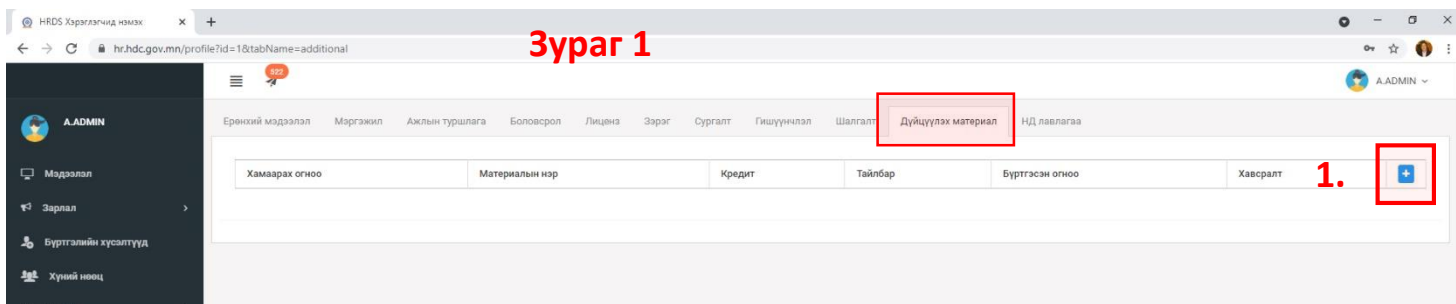
6. Үндсэн мэргэжил
Төрөлжсөн мэргэжил
Дээшлүүлэх : Тухайн сургалт мэргэшлийн аль чиглэлд багтах болохыг тодотгоно.

7. Сургалтын хугацаа: Сургалт эхэлсэн, дууссан хугацааг сонгож оруулна.

8. Тайлбар: Шаардлагатай тохиолдолд нэмэлт тайлбар оруулах боломжтой /заавал биш/

9. Хавсралт: Сургалт амжилттай дүүргэсэн гэрчилгээ, материалыг хавсралтаар зураг эсвэл PDF-ээр оруулна. дээрхи мэдээллүүдийг оруулснаар **Хадгалах** товч дарснаар таны мэдээлэл хадгалагдана.

Лиценз | Багц цагт Дүйцүүлэх материал оруулах



Зураг 1

2. Материалын нэр *

3. Тайлбар *

4. Хамаарах огноо *

5. Хавсралт *

Файл сонгох

Файлаа энд чирнэ үү

Х Гаргах Хадгалах

3. Тайлбар *

Мөн эдгээр материалуудыг харгалзах хэсэгт хавсаргана

- 3*4 хэмжээтэй цээж зураг 2% /сүүлийн 1 жилийн дотор авахуулсан байх/
- Багц цагийн тайлан /Тайлангийн маягтыг hdc.gov.mn сайтаас татан авч байгууллагын дарга, хүний нөөцөөр баталгаажуулсан байх/
- Байгууллагын албан тоот /байхгүй бол гар өргөдөл/
- Боловсролын дипломын хуулбар
- Иргэний үнэмлэх /Шилжүүлэг хийлгэсэн тохиолдолд нарийн хуудсыг хамт оруулах/
- Хугацаа дуусах лиценз
- Өргөдлийн маягт hdc.gov.mn сайтаас татан авч бөглөн оруулна
- Тэмдэгтийн хураамж төлсөн баримт

Зураг 3

Алхам 3.

1. **+** товч дарахад дүйцүүлэх материал оруулах **Зураг 2**-т харуулсан цонх нээгдэнэ.
2. Материалын нэр: сонголтыг даран **Зураг 3**-т харуулсан цонх нээгдэхэд дүйцүүлэх материалын жагсаалтаас өөрийн оруулах материалын нэрийг сонгоно /дүйцүүлэх материал тус бүрийн ард тооцож болох багц цагийн хэмжээг тэмдэглэсэн байгаа/.
3. Тайлбар: Тухайн оруулах материал нь дүйцүүлэх материалын шаардлага хангаж байгаа талаар тайлбар оруулж болно.
4. Хамаарах огноо: Багц цаг сунгуулах хугацаанд багтаж байгааг баталгаажуулан материалыг огноог бичнэ.
5. Хавсралт: Тухайн материалыг бүтнээр нь зураг буюу PDF-ээр оруулна.

Дээрхи мэдээллүүдийг оруулснаар **Хадгалах** товч дарснаар таны мэдээлэл хадгалагдана.

Багц цагаар дүйцүүлэх материалаас гадна ЭМСайдын 2015 оны 98 дугаар тушаалын дагуу эдгээр материалыг бэлтгэн зурган буюу PDF байдлаар хавсаргана.

Лиценз | Багц цагаар лицензийн хүсэлт илгээх. (үргэлжлэл)

Баясгалан овогтой Батням -ийн лицензийн хүсэлт **зураг1**

Лицензийн төрөл *

Лицензийн дэд төрөл *

Сунгах жил *

Тайлбар : Зөвхөн хүний их эмч мэргэжлээр төгссөн эмч 2 жилийн лиценз эзэмших бөгөөд шаардлага хангасан тохиолдолд 5 жилийн эрх хүсэж болно. Бусад мэргэжлийн ажилтнууд 5 жилээр хүсэлт гаргана.

Нийт цуглуулсан кредит

Системийн бус сургалт

Улс	Байгууллага	Сургалтын нэр	Эхэлсэн хугацаа	Дууссан хугацаа	Кредит	Хавсралт	
<input checked="" type="checkbox"/>	Монгол	ЛИВМЕД	MRI (Siemens 1.5T, 3T) судасны зураг авах төхөөрөмжийн сургалт	2018-01-01	2020-01-01	10	

Системийн сургалт

Байгууллага	Сургалтын нэр	Сургалтын төрөл	Эхэлсэн хугацаа	Дууссан хугацаа	Кредит	
<input checked="" type="checkbox"/>	Улсын нэгдүгээр төв эмнэлэг	Munguu test hutulbur-0608	Үндсэн сургалт	2021-09-01	2022-06-09	6

Алхам 4.

- Лицензийн төрөл: Сонгох /зурагт эмчлэх сонгосон./
- Лицензийн дэд төрөл: Сонгох /зурагт хүний их эмч сонгосон./
Сунгах жил : Тухайн мэргэжлийн лиценз 5 жил байх ба өөрчилж болохгүй
- Системийн бус сургалт: Та өөрийн оруулсан мэдээллээ сонгоно.
- Системийн сургалт: Дүүргэсэн сургалтууд, дүйцүүлэх материалуудыг жагсаалтаас сонгоно.

Таны сонгосон сургалтуудын нийт кредит нь **Нийт цуглуулсан кредит**-ын тоо болох бөгөөд Их эмч дээд мэргэжилтэнд 30, сувилагч бусад мэргэжилтэнд 15 хүртэл байх ёстой.

- Хүсэлт илгээх: Дээрхи мэдээллүүдийг сонгоод хүсэлт илгээх товчыг дарснаар баталгаажуулах цонх нээгдэх ба **6.** OK дарснаар илгээгдэнэ. /**зураг2**/

Hr.hdc.gov.mn says

Та лицензийн хүсэлт илгээхдээ итгэлтэй байна уу?

зураг2

Лиценз | Багц цагаар лицензийн хүсэлт илгээгдлээ.

Б.Батням

Зураг 1

Ерөнхий мэдээлэл Мэргэжил Ажлын туршлага Боловсрол **Лиценз** Зэрэг Сургалт Гишүүнчлэл Шалгалт Дүйцүүлэх материал НД лавлагаа

Хүсэлт илгээгдсэн: Б.Батням (2021-09-07 15:18) [Түүх харах](#)

Лиценз шалгах

Лицензийн дугаар	Лицензийн төрөл	Сунгасан төрөл	Хүчинтэй хугацаа эхлэх	Хүчинтэй хугацаа дуусах	Төлөв
-	Хүний их эмч	Багц цаг	-	-	ХҮЛЭЭН АВААГҮЙ

Таны хүсэлтийн Хүлээн авсан, Татгалзсан гэсэн үндсэн төлвүүдтэй болох болно.

Админаас хүсэлтэд хариу өгсөн бол илгээм ирэх ба дарж орсноор төлөв солигдсон байх болно./зураг2/

Зураг 2

ИЛГЭЭМЖ

A.ADMIN лицензийн хүсэлтийг хүлээн авлаа
8 секундын өмнө

Таны хүсэлт амжилттай илгээгдсэн бол **Хүлээн аваагүй** төлөвтэй харагдаж байна.

Төлбөр болон анхааруулга

Зөвшөөрлийн хүсэлт илгээсэн тохиолдолд

Та шаардлага хангах материалаа бүрдүүлэн цахим хүсэлт илгээсэн бол 5 хоногийн дотор дараах материалыг Эрүүл мэндийн хөгжлийн төвийн I байрны 102 тоот өрөөнд хүлээлгэн өгнө. Хэрэв материал бүрдүүлж өгөөгүй тохиолдолд таны зөвшөөрлийн гэрчилгээ **гарахгүй болохыг анхаарна уу.**

1. 3x4 хэмжээтэй цээж зураг 1 хувь /сүүлийн 2 сарын хугацаанд авахуулсан эгц урдаас харсан, албан хувцастай/ →
2. Тэмдэгтийн хураамж төлөх. 5,000 төгрөг /2 жилийн төгсөгч эмч нар 10,000 төгрөг/ →

Тэмдэгтийн хураамжийг ЭМХТ-ийн I, II-дугаар байрны нэг давхарт байрлуулсан төхөөрөмжид карт уншуулж төлж болохоос гадна <https://itax.mta.mn> вэб сайтруу орж төлбөрийн даалгавар үүсгэн 13-15 оронтой нэхэмжлэлийн код авна. Дурын банканд нэхэмжлэлийн 13-15 оронтой дугаарын дагуу тэмдэгтийн хураамжаа төлнө. Төлбөрийн даалгавар үүсгэхдээ дараах цэнхэр сонголтуудыг сонгоно.

- Эрүүл мэндийн тухай хуулийн 25.3.1-д заасан зөвшөөрөл бүхий 2 жилийн лицензтэй эмч нар нь эхний жил өрх, сум, тосгоны эрүүл мэндийн төв, сум дундын эмнэлэгт, хоёр дах жил үүнээс гадна аймаг, дүүргийн нэгдсэн эмнэлэг, түргэн тусламжийн төвд их эмчээр ажилласан байх ёстой гэсэн шаардлагыг хангасан тохиолдолд 5 жилийн эрх хүсэх боломжтой. /Эрүүл мэндийн сайдын 2015 оны 98 дугаар тушаалын I хавсралт 1.7 зүйл/

Цээж зураг, тэмдэгтийн хураамжийг шуудангаар явуулж болно. Зургийн хамт овог нэр, регистрийн дугаар, утасны дугаар, шалгалт өгсөн огноо, дүнг гаргацтай бичиж явуулах

Төлбөрийн даалгавар үүсгэх

Регистрийн дугаараа хийгээд ТТД сонгох гэдгийг дарахад Овог нэр автоматаар гарч ирнэ.

Татвар төлөгчийн регистрийн дугаар	<input type="text"/>	ТТД сонгох	<input type="text"/>
Улсын тэмдэгтийн хураамж		25: Сүхбаатар дүүрэг	
Татварын төрөл	<input type="text"/>	Татварын алба	<input type="text"/>
2598: Дүүргийн төвлөрсөн		9086331: Эрүүл мэндийн хөгжлийн төв	
Сум, дүүрэг	<input type="text"/>	Төлбөр хүлээн авагч	<input type="text"/>
Төлөх дүн	<input type="text"/>	Утас	<input type="text"/>
Дараах тоог оруулна уу	<input type="text"/>		

Дараах тоог оруулна уу **699091**

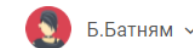
Хүснэгтийг дээрх байдлаар бөглөөрэй

Тэмдэгтийн хураамж төлсөн баримтаа **“Дүйцүүлэх материал”** хэсгийн харгалзах сонголтод PDF файл болгон оруулна.

Лиценз | Лицензтэй боллоо.

Б.Батням

Мэдээлэл



Ерөнхий мэдээлэл | Мэргэжил | Ажлын туршлага | Боловсрол | **Лиценз** | Зэрэг | Сургалт | Гишүүнчлэл | Шалгалт | Дүйцүүлэх материал | НД лавлагаа

Лиценз шалгах

+ Лицензийн хүсэлт

Лицензийн дугаар	Лицензийн төрөл	Сунгасан төрөл	Хүчинтэй хугацаа эхлэх	Хүчинтэй хугацаа дуусах	Төлөв
580	Хүний их эмч	Багц цаг	2021-09-08	2026-09-08	Хүчинтэй



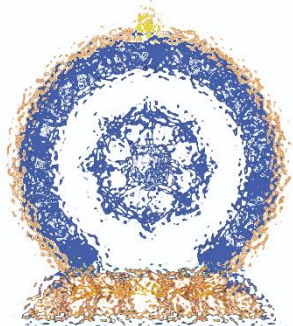
Таны лицензийн хүсэл хүлээн аваад, сайдын тушаал гарснаар лицензийн мэргэжилтэн “Эрүүл Мэндийн Хөгжлийн Төв”-өөс сайдын тушаалын дугаар оруулснаар та эмчлэх лицензтэй болох юм.

Лицензийн дугаар дээр дарснаар хэвлэх боломжтой зурган байдлаар харагдах юм.

Хэвлэх товч дараат та хэвлэж авах боломжтой юм. QR кодыг уншуулаад мөн харах боломжтой цахим лицензтэй болох юм.

Анхаарал тавьсанд баярлалаа.

Х Гаргах | Хэвлэх



Заавартай бүрэн танилцсан
танд баярлалаа

Бид төрийн үйлчилгээг
цаасгүй,
үүдгүйгээр үзүүлнэ.

www.hr.hdc.gov.mn